

Napi Elemzés

35. Hét – 2010. augusztus 31. Kedd



Összegzés

Továbbra is pesszimizmus uralkodott az amerikai piacokon, bár a visszaesés egyelőre nem volt elég ahhoz, hogy a pénteken megszerzett nyereséget a pontértéket tekintve letörölje. Hangsúlyozandó, hogy csak a számadatok szerint, mert technikailag egy ilyen gyors visszaesés az éppen csak megkezdődött korrekcióban nagyon szerencsétlen jelenség a jövőre nézve.

A hét második felében munkaerő-piaci adat lát napvilágot (számos makro adat mellett, mely miatt a befektetők többsége feszülten kívár. Tegnap egy fontosabb adat jött ki, mely arról tanúskodott, hogy az amerikai fogyasztók az elmúlt hónapban többet költöttek, mint amennyit kerestek, kiadásaik tehát meghaladták a bevételeiket. Az adatok a vártnak megfelelően alakultak, így a negatív hangulat e tekintetben inkább a héten várható további adatok miatti bizonytalanságnak volt köszönhető. Az utóbbi hónapokban a munkaerő-piaci adatok változására különösen érzékenyek lettek a befektetők.

A nyersanyagok árai vegyesen mozogtak tegnap. Míg például a réz árfolyama emelkedett (hol a világgazdaság növekedésével kapcsolatos pesszimizmus?), addig az olaj ára csökkent.

A szektorindexek is kivétel nélkül estek, általában 1,5% körüli mértékben, egyedül a pénzügy tűnt ki a sorból 2%-ot meghaladó veszteségével.

| Indexek | Érték | Napi vált. (%) |
|------------------|---------|----------------|
| Nasdaq Composite | 2119,97 | -1,56% |
| S&P 500 | 1048,92 | -1,47% |
| Russell 2000 | 601,85 | -2,42% |
| DJ Stoxx 50E | 2616,57 | -0,52% |
| DJ Stoxx TMI | 244,36 | -0,02% |
| DAX | 5912,41 | -0,65% |
| CAC40 | 3487,01 | -0,58% |
| Devizák | Érték | Napi vált. (%) |
| EUR/HUF | 285,00 | 0,72% |
| USD/HUF | 224,89 | 1,29% |

S&P500 (USA)

Nem bír egyelőre a múlt héten hagyott eső rés betöltésével, tegnap lefordult róla és ismét esésbe váltott. A lendület elmaradt a pénteki emelkedésétől, így újabb seb egyelőre nem esett a grafikonon.

Pozitív:

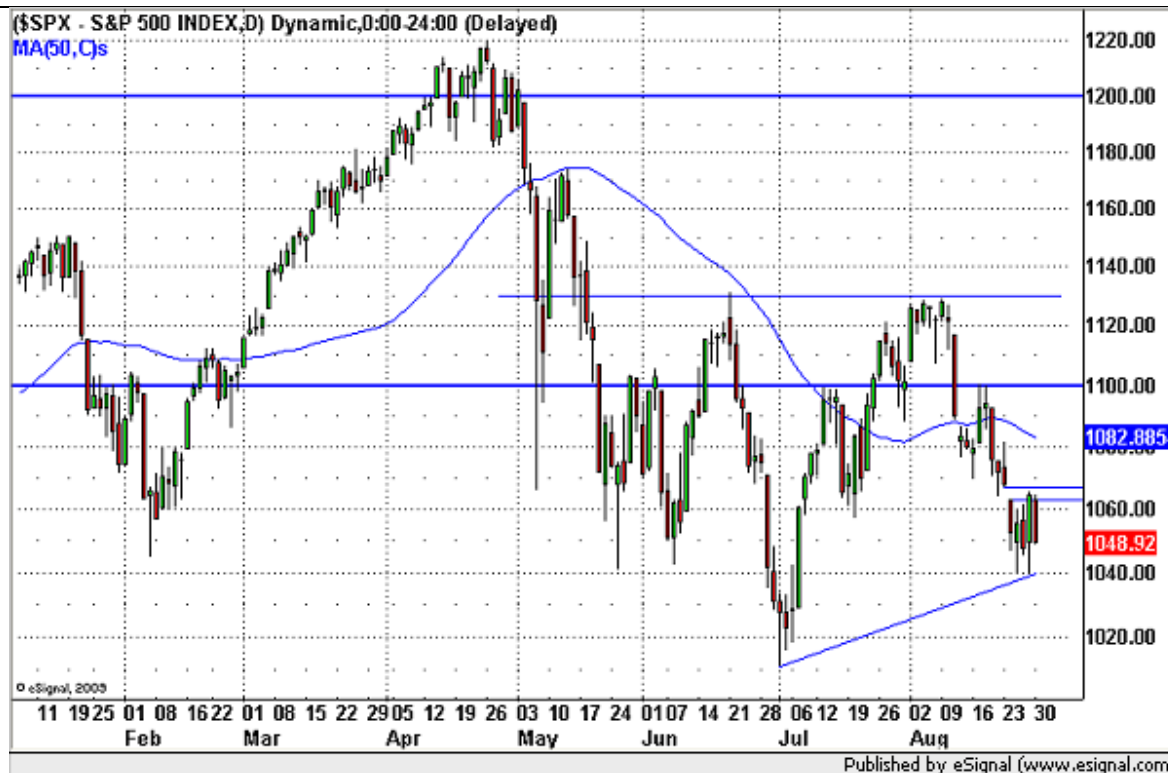
Stabilizálódás.

Negatív:

A rés betöltetlen maradt.

Összegzés:

Nem mutat rossz képet rövidtávon, de az áttörés egyelőre elmaradt, tegnap a pénteki nyereség felét rögtön visszaadta. Rövidtávon 1050 támaszként jön számításba, ami egy ilyen visszaesést jó eséllyel megfog, így ismét próbálkozhat az 1160 feletti rés betöltésével.



Russel2000 (USA) – 60 perces grafikon

Eső réssel nyitott tegnap, ami nyitva is maradt a nap folyamán, így a betöltés a következő napok feladata lesz – ideáli esetben. Az egész napos, szinte megálló nélküli esés nem túl szép, de egyelőre illeszkedik a grafikon képéhez.

Pozitív:

Nem esett el a pénteki nap.

Negatív:

A napi csúcson zárt péntek után nem jött folytatás.

Összegzés:

Nem nevezhető esztelen emelkedésnek a múlt héten megkezdett korrekció, inkább csak kettőt előre, egyet hátra napokat látni. Közép- és rövidtávon is semleges egyelőre.



Olaj (Árupiac)

75 dollár erős ellenállása az emelkedésnek, ami meg is látszik a mozgását, mivel kissé ugyan belecsípett, de rögtön még napon belül vissza is nyomták a jegyzést. Az augusztus közepi árfolyamsávba történő belecsípés azonban némi erőről tanúskodik.

Pozitív:

Nem pattan azonnal le az ellenállásról.

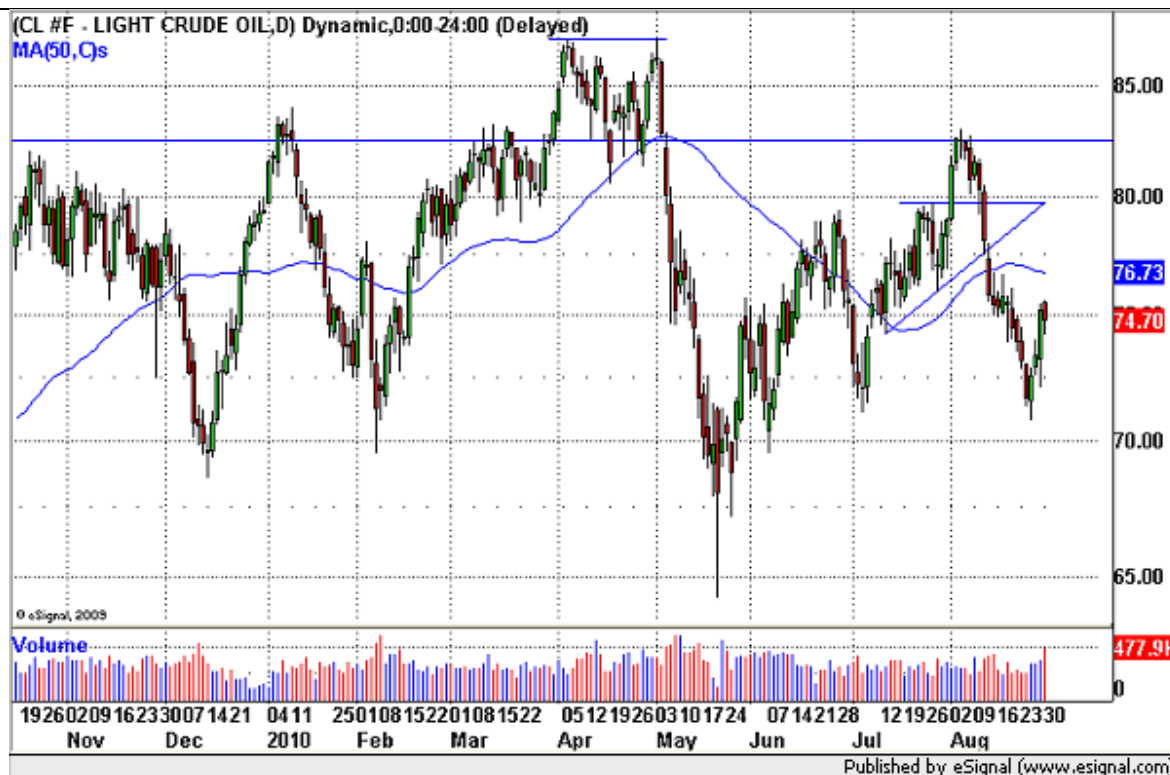
Negatív:

Nagy forgalom a tegnapi eső napon.

Összegzés:

Középtávon semleges mozgást mutat, de az nem túl pozitív, hogy az augusztus eleji magasabb lokális csúcstól a július elejénél hajszálnyival ugyan, de mélyebb mélypontot alakított ki múlt héten.

Rövidtávon a tegnapi piackezdetet követő erő alapján van esélye a 75 dollár fölé kerülésre.



Arany (Árúpiac)

Kissé lefele hajló sávban, de egyre csökkenő napi ársávokat mutat az arany árfolyama, ami a kereskedés beszűkülését jelzi. Az ilyen helyzetekből mindig hevesebb elmozdulás jön, aminek iránya általában a megelőző mozgásával azonos, jelen esetben felfele várható.

Pozitív:

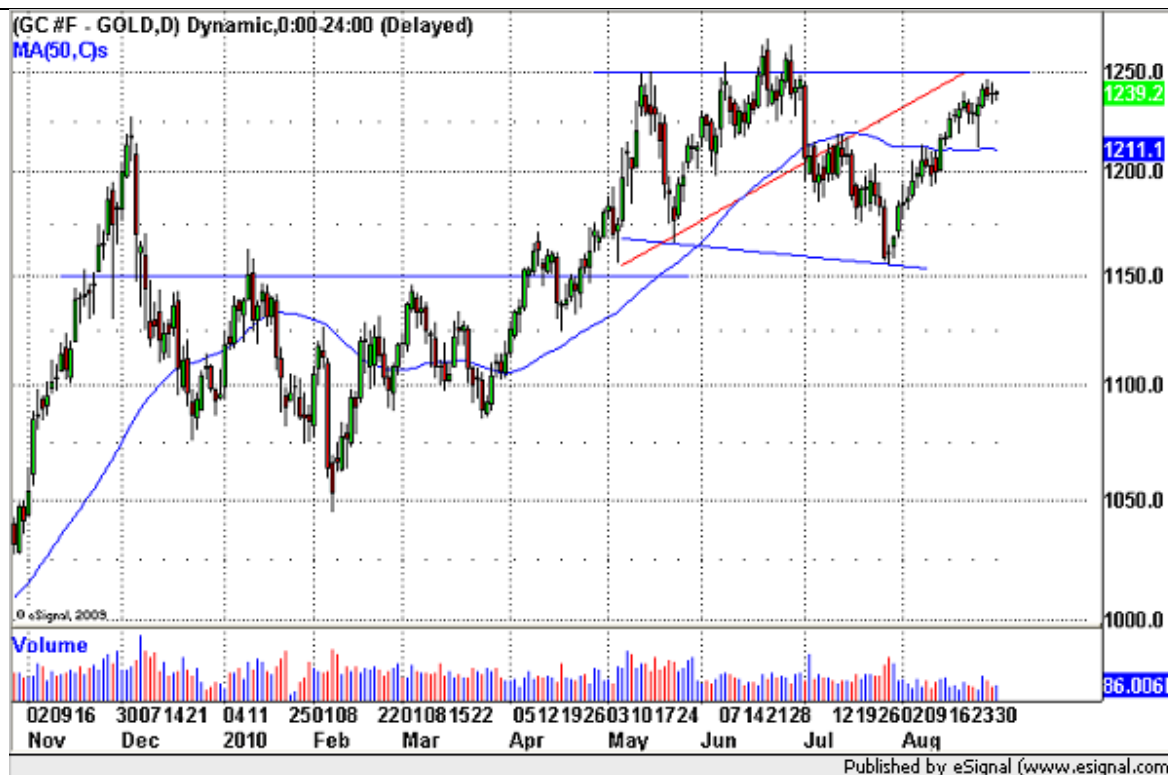
Csúcs közelben van.

Negatív:

Szinte semmi forgalom nincs az emelkedés mögött.

Összegzés:

A felfele elmozdulás lehetőségét két fekete felhő árnyékolja be. Az egyik a forgalom szinte teljes hiánya az emelkedés alatt, a másik pedig a csúcs környékén várható jelentős ellenállás, ami júniusban igencsak megerősödött a két sikertelen kitöréssel. Persze egy ellenállás/támasz a támadásokkal egyre gyengül, de egyelőre sokaknak van a számítógépükön „ha 1250 az arany, akkor short” gomb. Ez egyben azt is jelenti, hogy ha e fölé jut, akkor hevesebb megugrás jöhet.



Solar Capital Markets Zrt.